



Ahlinya Bisnis Kuliner



myESB

USER MANUAL

07 November 2023

Versi ID

DAFTAR ISI



Akses myESB



Detail Halaman myESB

2.A Halaman *Login*

2.B Halaman Beranda

2.C Halaman *Dashboard*



Panduan Pembayaran



Fitur myESB Lainnya

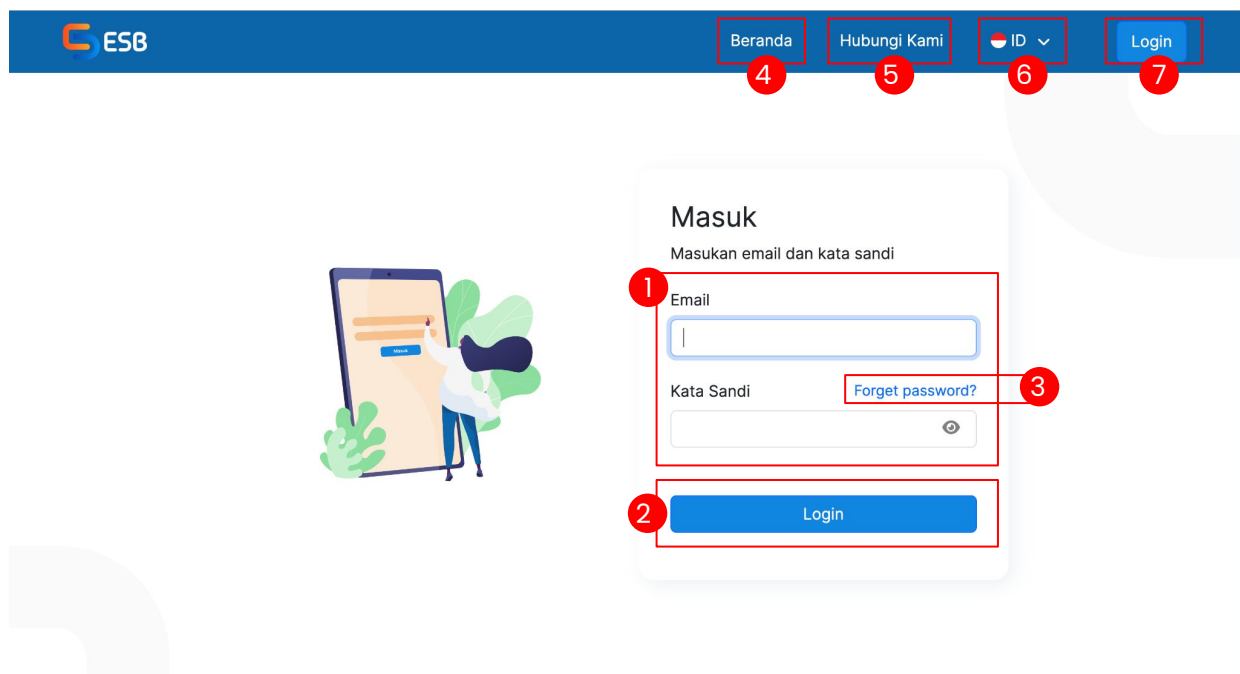
1 Akses myESB

Akses myESB melalui link :

<https://my.esb.co.id>

myESB juga dapat diakses melalui URL unik yang dapat diakses di email notifikasi invoice

2.A Halaman Login



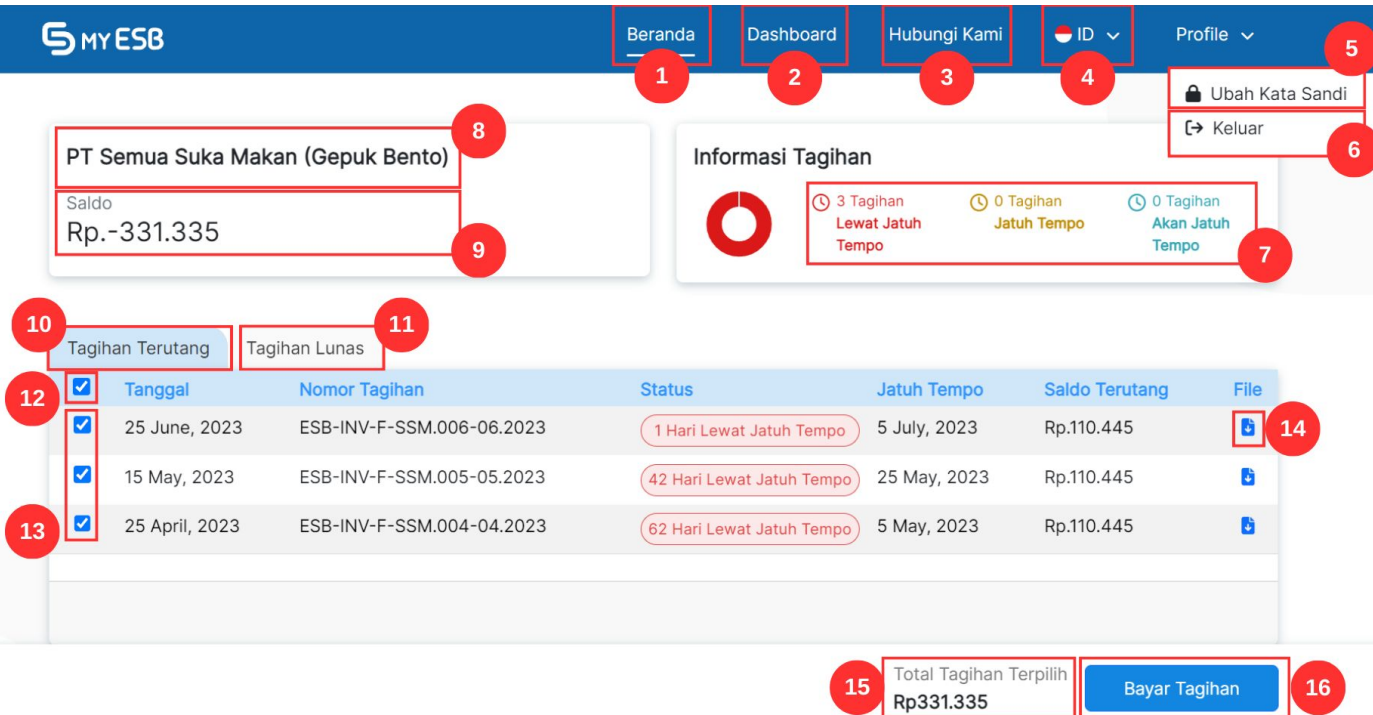
The screenshot shows the ESB login page. At the top, there is a blue navigation bar with the ESB logo on the left and four menu items on the right: 'Beranda' (4), 'Hubungi Kami' (5), 'ID' with a dropdown arrow (6), and 'Login' (7). Below the navigation bar is a white login form titled 'Masuk' with the subtitle 'Masukan email dan kata sandi'. The form contains an 'Email' input field (1), a 'Kata Sandi' input field with a 'Forget password?' link (3), and a blue 'Login' button (2). To the left of the form is an illustration of a person interacting with a tablet.

1. Input kredensial (Email & Password)
2. Tombol untuk melakukan Login ke myESB
3. Fitur untuk melakukan reset password
4. Menu untuk mengakses Halaman Beranda
5. Menu untuk mengakses Halaman Hubungi Kami
6. Menu untuk mengganti Bahasa (ID/EN)
7. Menu untuk mengakses Halaman Login

Catatan untuk login pertama :




Default Username dan Password sama dengan Username dan Password Admin CP (per tanggal 8 November 2023)

2.B Halaman Beranda



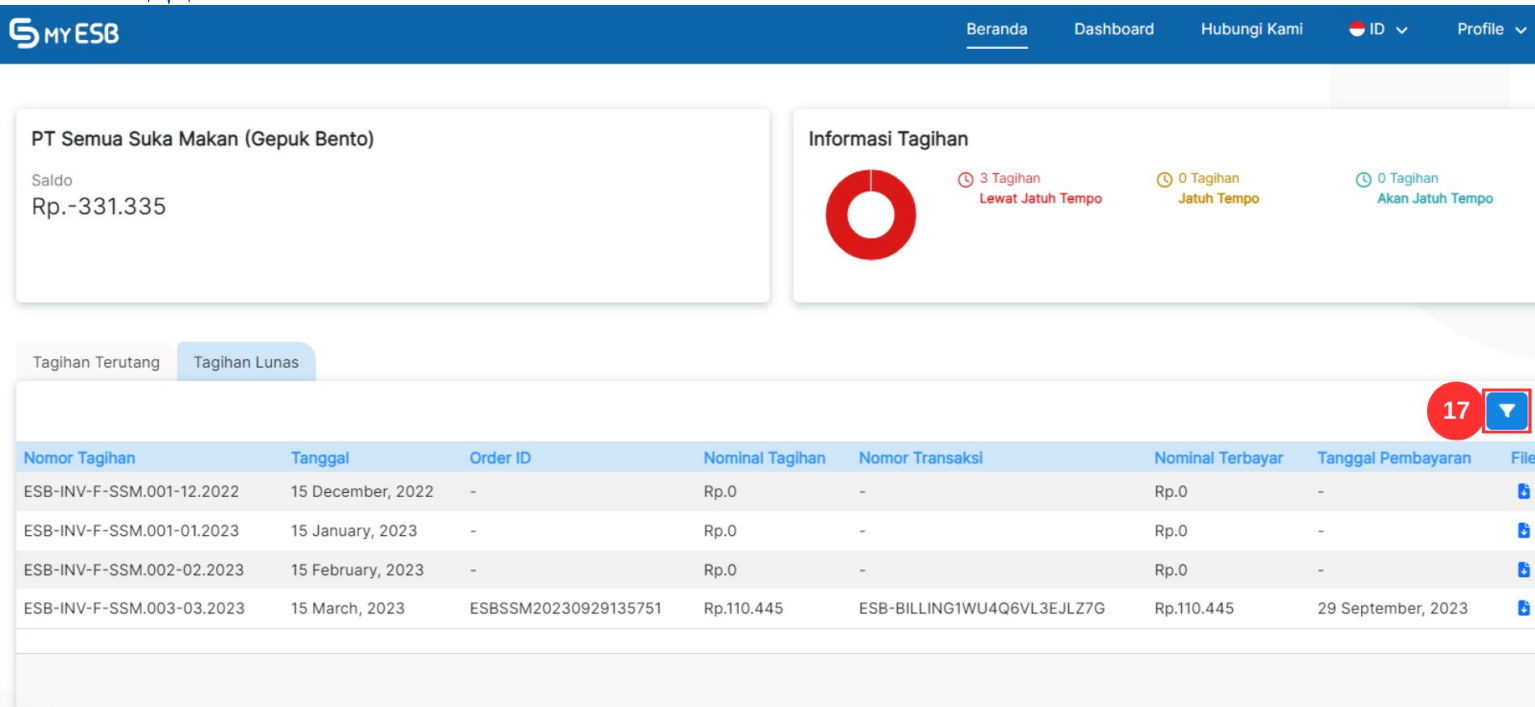
The screenshot shows the ESB Beranda page with the following elements highlighted by numbered callouts:

- 1. Beranda menu
- 2. Dashboard menu
- 3. Hubungi Kami menu
- 4. ID dropdown menu
- 5. Profile dropdown menu
- 6. Profile dropdown options: Ubah Kata Sandi, Keluar
- 7. Informasi Tagihan summary cards: 3 Tagihan Lewat Jatuh Tempo, 0 Tagihan Jatuh Tempo, 0 Tagihan Akan Jatuh Tempo
- 8. PT Semua Suka Makan (Gepuk Bento)
- 9. Saldo Rp.-331.335
- 10. Tagihan Terutang tab
- 11. Tagihan Lunas tab
- 12. Checkbox for selecting all overdue bills
- 13. Checkbox for selecting individual bills
- 14. Download icon for bill files
- 15. Total Tagihan Terpilih Rp331.335
- 16. Bayar Tagihan button

Tagihan Terutang	Tagihan Lunas					
<input checked="" type="checkbox"/>	<input type="checkbox"/>					
Tanggal	Nomor Tagihan	Status	Jatuh Tempo	Saldo Terutang	File	
<input checked="" type="checkbox"/>	25 June, 2023	ESB-INV-F-SSM.006-06.2023	1 Hari Lewat Jatuh Tempo	5 July, 2023	Rp.110.445	
<input checked="" type="checkbox"/>	15 May, 2023	ESB-INV-F-SSM.005-05.2023	42 Hari Lewat Jatuh Tempo	25 May, 2023	Rp.110.445	
<input checked="" type="checkbox"/>	25 April, 2023	ESB-INV-F-SSM.004-04.2023	62 Hari Lewat Jatuh Tempo	5 May, 2023	Rp.110.445	

1. Menu untuk mengakses Beranda
2. Menu untuk mengakses Halaman Dashboard
3. Menu untuk mengakses Halaman Hubungi Kami
4. Menu untuk mengganti Bahasa
5. Fitur untuk mengganti kata sandi
6. Opsi Log Out
7. Informasi tagihan jatuh tempo
8. Nama Perusahaan / Klien
9. Informasi saldo klien
10. Daftar Tagihan Terutang
11. Daftar Tagihan Lunas
12. Checkbox untuk memilih semua tagihan terutang
13. Checkbox untuk memilih tagihan untuk melanjutkan pembayaran
14. Tombol untuk mengunduh dokumen pdf tagihan dan/atau faktur pajak
15. Nominal tagihan yang sudah dipilih dan akan dilanjutkan ke pembayaran
16. Tombol untuk melakukan pembayaran

2.B Halaman Beranda

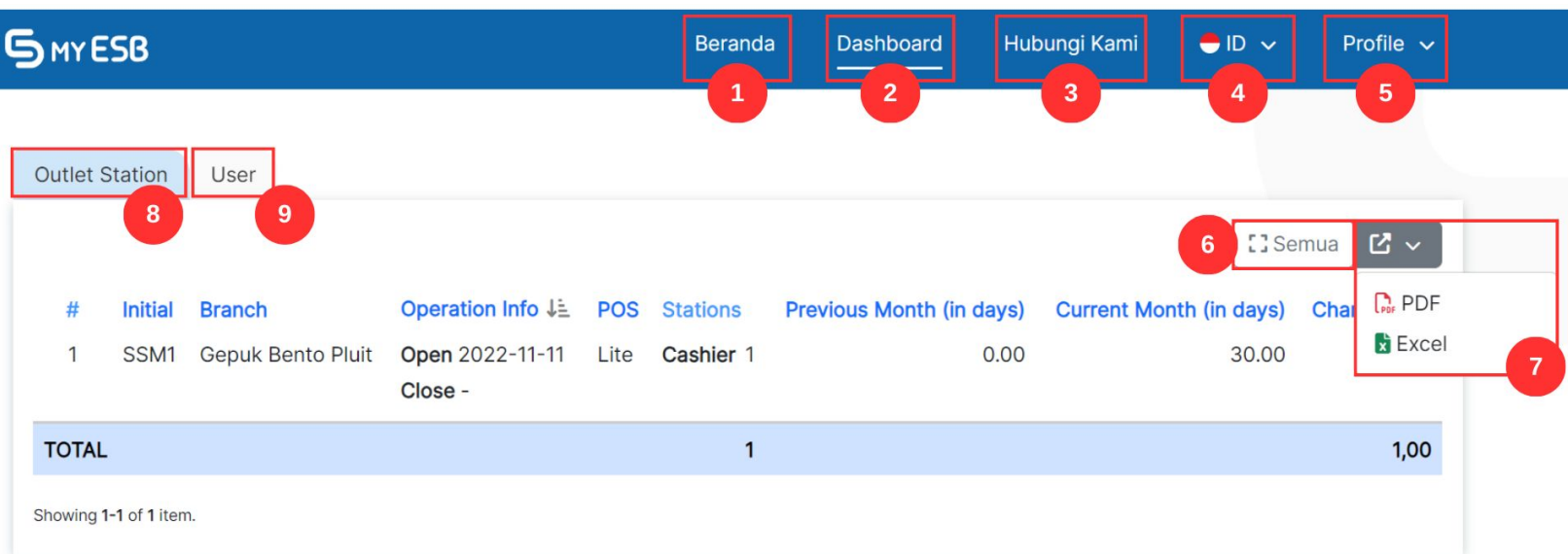


The screenshot shows the 'MYESB' dashboard for 'PT Semua Suka Makan (Gepuk Bento)'. The account balance is Rp.-331.335. The 'Informasi Tagihan' section shows a donut chart with 3 overdue bills (Lewat Jatuh Tempo), 0 bills due (Jatuh Tempo), and 0 bills due soon (Akan Jatuh Tempo). Below this is a table of bills, with the 'Tagihan Lunas' tab selected. The table shows four bills, with the most recent one being paid on 29 September, 2023.

Nomor Tagihan	Tanggal	Order ID	Nominal Tagihan	Nomor Transaksi	Nominal Terbayar	Tanggal Pembayaran	File
ESB-INV-F-SSM.001-12.2022	15 December, 2022	-	Rp.0	-	Rp.0	-	
ESB-INV-F-SSM.001-01.2023	15 January, 2023	-	Rp.0	-	Rp.0	-	
ESB-INV-F-SSM.002-02.2023	15 February, 2023	-	Rp.0	-	Rp.0	-	
ESB-INV-F-SSM.003-03.2023	15 March, 2023	ESBSSM20230929135751	Rp.110.445	ESB-BILLING1WU4Q6VL3EJLZ7G	Rp.110.445	29 September, 2023	

17. Tombol untuk mencari tagihan lunas sesuai dengan tanggal yang dipilih (Tabel secara default menampilkan tagihan lunas selama 12 bulan terakhir)

2.C Halaman Dashboard



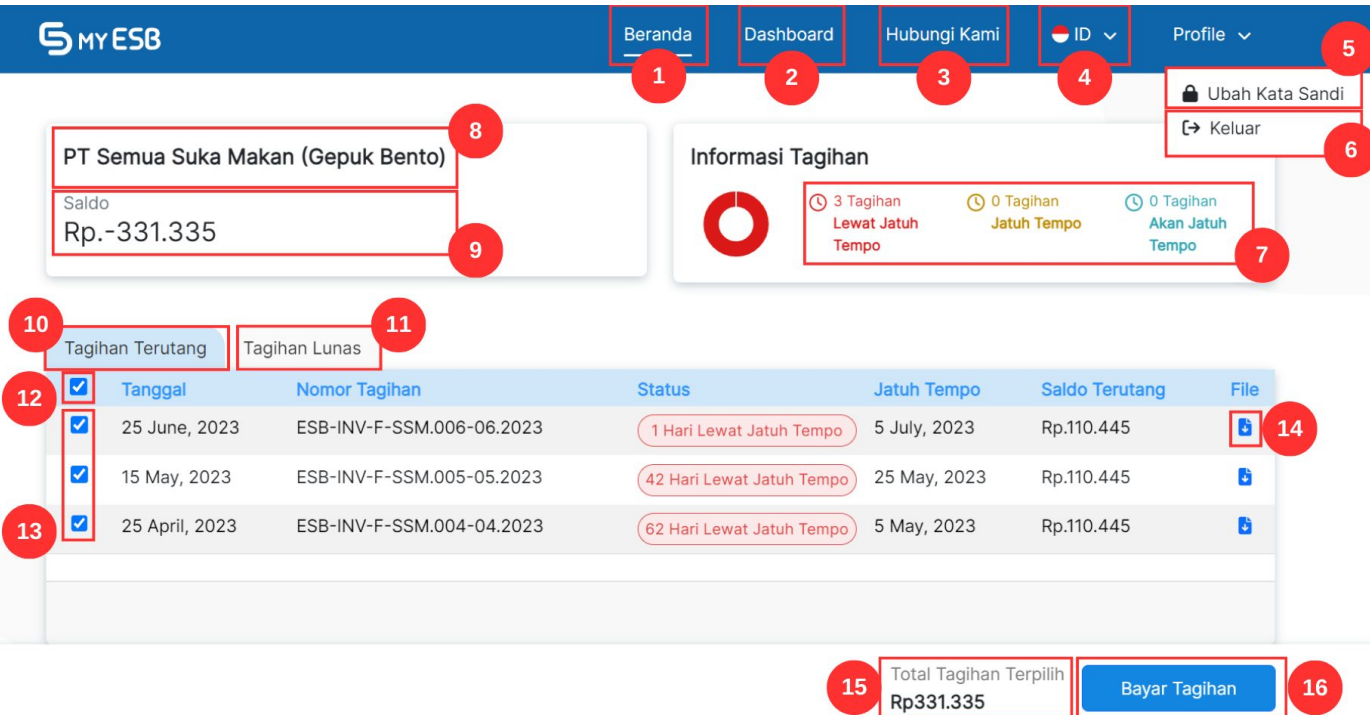
The screenshot shows the MYESB dashboard interface. At the top, there is a navigation bar with five items: Beranda (1), Dashboard (2), Hubungi Kami (3), ID (4), and Profile (5). Below this, there are two tabs: Outlet Station (8) and User (9). The main content area displays a table with columns for #, Initial, Branch, Operation Info, POS, Stations, Previous Month (in days), Current Month (in days), and Char. A dropdown menu (6) is open over the 'Semua' filter, showing options for PDF (7) and Excel (7). A summary row at the bottom shows 'TOTAL' with 1 station and a value of 1,00. The text 'Showing 1-1 of 1 item.' is visible at the bottom left of the table area.

#	Initial	Branch	Operation Info	POS	Stations	Previous Month (in days)	Current Month (in days)	Char
1	SSM1	Gepuk Bento Pluit	Open 2022-11-11 Close -	Lite	Cashier 1	0.00	30.00	
TOTAL					1		1,00	

1. Menu untuk mengakses Halaman Beranda
2. Menu untuk mengakses Halaman Dashboard
3. Menu untuk mengakses Halaman Hubungi Kami
4. Menu untuk mengganti Bahasa (ID/EN)
5. Menu Profile untuk mengganti kata sandi atau log out
6. Opsi display untuk memunculkan baris per halaman / semua baris
7. Tombol untuk mengunduh data pada dashboard, dalam file excel / pdf
8. Menampilkan dashboard outlet klien
9. Menampilkan dashboard user klien



3 Panduan melakukan Pembayaran



The screenshot shows the myESB dashboard interface. At the top, there is a navigation bar with 'Beranda' (1), 'Dashboard' (2), 'Hubungi Kami' (3), 'ID' (4), and 'Profile' (5). Below this, there are sections for 'PT Semua Suka Makan (Gepuk Bento)' (8) showing a balance of 'Rp.-331.335' (9), and 'Informasi Tagihan' (7) with a donut chart showing 3 overdue invoices, 0 due invoices, and 0 upcoming invoices. A table of 'Tagihan Terutang' (10) is shown with columns for 'Tanggal', 'Nomor Tagihan', 'Status', 'Jatuh Tempo', 'Saldo Terutang', and 'File'. Three invoices are listed, each with a checkbox (12) and a download icon (14). At the bottom, there is a summary of 'Total Tagihan Terpilih Rp331.335' (15) and a 'Bayar Tagihan' button (16).

1. Akses myESB melalui URL berikut : <https://my.esb.co.id> atau melalui URL unik dari yang diterima di email notifikasi invoice.
2. Lakukan Login sesuai Username dan Password
3. Cek saldo terutang (9) dan informasi tagihan terutang (7)
4. Cek detail tagihan terutang dan download file pdf tagihan dan/atau faktur pajak (14)
5. Pilih tagihan yang hendak dibayarkan, dengan mencentang checkbox (13), atau dapat juga memilih semua invoice dengan klik checkbox pilih semua (12)

Catatan : Adanya ketentuan dalam pembayaran tagihan, sebagai berikut :

- Tagihan harus dibayarkan berurutan mulai dari tanggal invoice tertua
- Dalam pemilihan tagihan, apabila tidak mengikuti ketentuan di atas, tagihan tidak dapat dipilih pada checkbox
- Contoh : Tagihan tanggal 15 Mei, 2023 tidak dapat dibayar lebih dulu dari tagihan tanggal 25 April, 2023.

6. Cek nominal invoice terpilih (15)
7. Lanjutkan dengan klik "Bayar Tagihan" (16), pilih metode pembayaran, lalu selesaikan pembayaran

Catatan untuk "Status"


Ketika sudah melanjutkan ke "Bayar Invoice", pembayaran akan dianggap dalam proses, maka "Status" akan berubah menjadi "Pending" (pada status ini, tagihan tidak lagi dapat dipilih untuk pembayaran)

4. Fitur myESB Lainnya




Halaman Beranda, Tab “Tagihan Lunas”

Klien dapat mengakses tagihan lunas dan mengunduh file tagihan dan/atau faktur pajaknya. Tab Tagihan Lunas secara default hanya menampilkan tagihan lunas dengan tanggal tagihan dalam periode 12 bulan terakhir. Untuk mengakses tagihan lunas dengan tanggal tagihan lebih lama dari 12 bulan terakhir, dapat melakukan klik pada tombol “Filter”, lalu mencari tagihan menggunakan nomor tagihan atau periode tagihan.



Halaman Dashboard

Menu ini menampilkan daftar outlet dan daftar user klien, sesuai dengan yang ditagihkan pada bulan berjalan.



Halaman Hubungi Kami

Menu ini menampilkan kontak ESB Finance yang bisa dihubungi melalui WhatsApp atau Email ketika Anda memiliki pertanyaan.



Ahlinya Bisnis Kuliner

Thank you,

PT Esensi Solusi Buana

Ruko Paramount Center II Blok B/8,
Jl. CBD Gading Serpong,
Tangerang 15810 - Indonesia

De Ploeit Centrale Office Building 2nd Floor,
Jl. Pluit Selatan Raya No.202,
Jakarta 14450 - Indonesia



esb.id



esb.id



ESB - Esensi Solusi Buana